

28 NOVEMBRE 2020 • 5 DICEMBRE 2020



DIGITAL
EDITION
2020

inFORMA iFUTURO

Provincia di Mantova



ISTRUZIONI PER LA REGISTRAZIONE



partenariato



Promolimpresa
Borsa Mercè

AZIENDA SPECIALE
Camera di Commercio Mantova

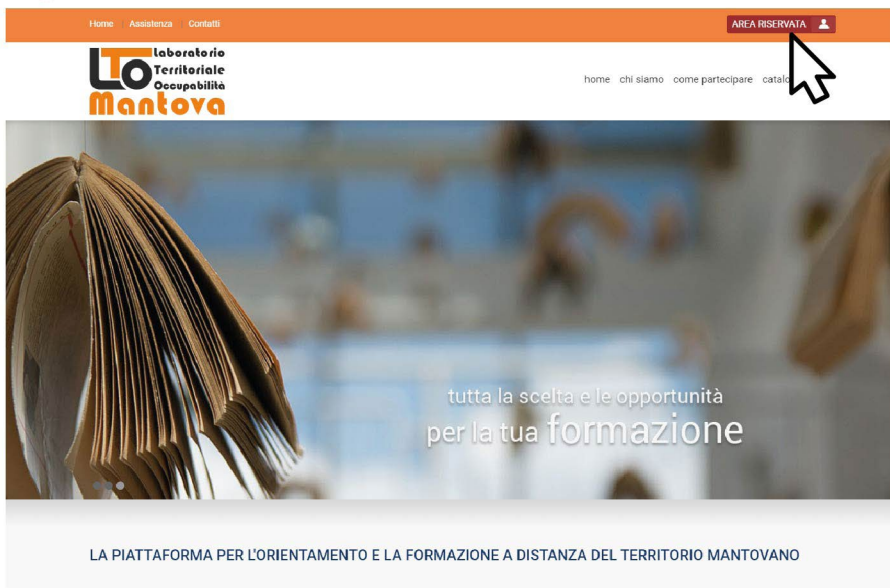
inFORMA GIOVANI

Rete Informagiovani Provincia di Mantova

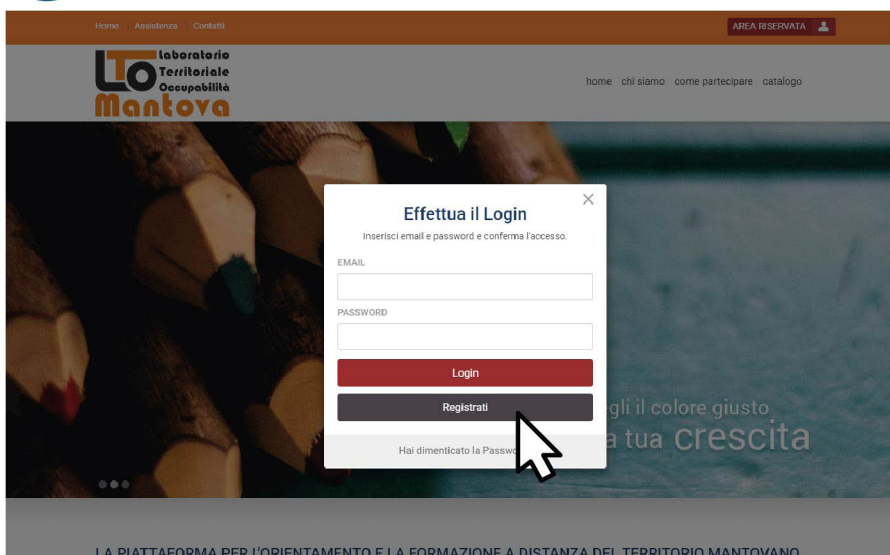
con il supporto organizzativo di



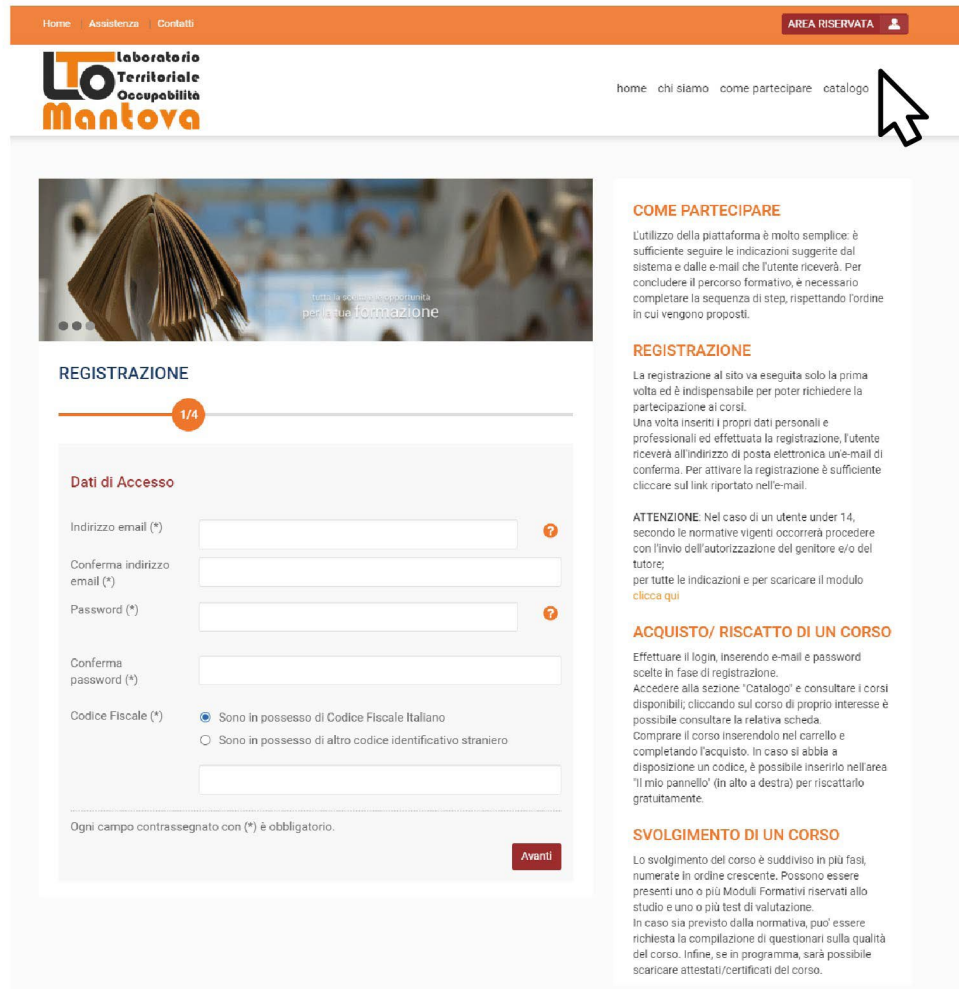
1 Dal sito edu.ltomantova.it clicca sul pulsante in alto a destra: AREA RISERVATA



2 Nella finestra che compare, clicca REGISTRATI



3 Compila tutti i campi richiesti



4 CONTROLLA L'E-MAIL Una volta completata l'iscrizione, riceverai una mail in cui confermare la tua registrazione.

ATTENZIONE: Nel caso di un utente under 14, secondo le normative vigenti occorrerà procedere con l'invio dell'autorizzazione del genitore e/o del tutore; per tutte le indicazioni e per scaricare il modulo [clicca qui](#).

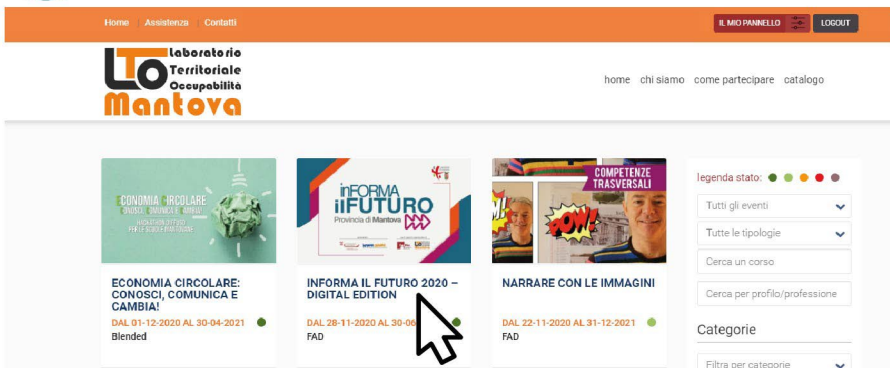
5

Fai il login con le tue credenziali e clicca sulla sezione "Catalogo"



6

Scegli il corso a cui vuoi partecipare



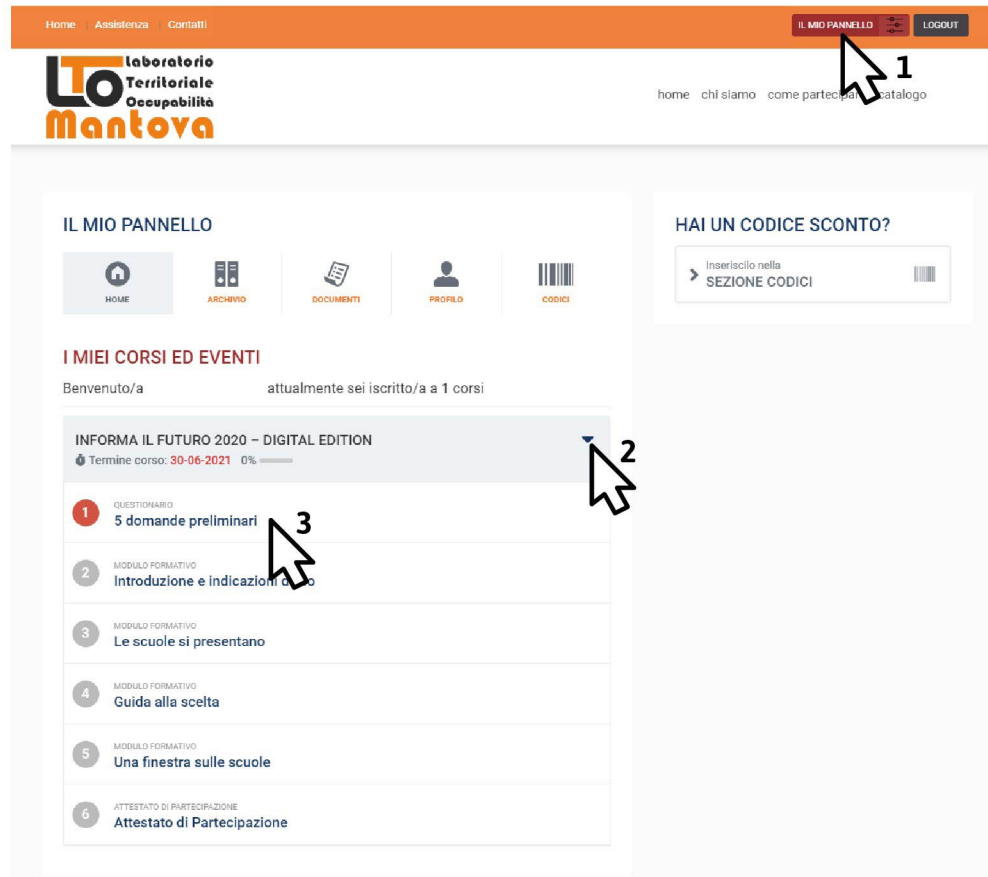
7

Iscriviti



8

Vai nella sezione "Il mio pannello", ti compariranno i corsi ed eventi ai quali hai deciso di iscriverti. Clicca sul triangolo accanto al titolo per visualizzare l'indice del corso e clicca su ogni sezione per visualizzarla.



PER INFORMAZIONI O ASSISTENZA
scuola@provincia.mantova.it